




UNA SOLUCIÓN PROFESIONAL DE ENTRELAZADO Y PREIMPRESIÓN PARA LA PRODUCCIÓN LENTICULAR



© 2008 HumanEyes www.humaneyes.com



LAS IMPRESORAS MAXIMIZARÁN SU PRODUCTIVIDAD CON HumanEyes Producer3D

PRODUZCA E IMPRIMA SUS PROYECTOS LENTICULARES A TRAVÉS DE UNOS SENCILLOS PASOS

HumanEyes Producer3D maximiza la productividad de las impresoras gracias a un impresionante conjunto de nuevas herramientas lenticulares y de opciones de preimpresión pioneras en el sector que simplifican el proceso de preimpresión lenticular, incrementan enormemente la productividad y proporcionan una impresión de calidad superior.

¿CÓMO FUNCIONA?

1 PREPARE EL PROYECTO PARA LA IMPRESIÓN



Una vez aplicados los efectos lenticulares a la imagen con la ayuda de HumanEyes Creative3D, ábrala con HumanEyes Producer3D. HumanEyes Producer3D ofrece una amplia gama de herramientas estándar de preimpresión que cumplen con los requisitos de la impresión lenticular, lo que le permitirá integrar con facilidad la tecnología lenticular en su flujo de trabajo.

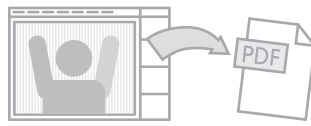
Características

Innovador editor de plantillas y control común
Visualice, arrastre, suelte y ordene las imágenes sobre la propia plantilla. Imprima su plancha en una sola pasada..

Step & Repeat (paso y repetición de la disposición)
Reproduzca el mismo proyecto en la plantilla e imprímalo todo con un simple clic del ratón de la computadora.

Marcado lenticular
Añada el marcado de impresión lenticular a su plantilla y sus proyectos: marcas de alineación, de registro, de centrado, etc. También le permite guardar las plantillas de marcado de sus trabajos favoritos.

2 ENTRELACE LOS ARCHIVOS



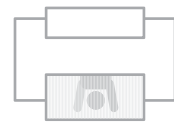
El entrelazado genera "vistas" de su proyecto - cada una con ligeros cambios respecto a las demás - y después las ensambla todas, dando la sensación de que cada una ha sido tomada desde un ángulo distinto. ¡Su imagen lenticular está ahora lista para ser impresa!

Características

Procesador del software de entrelazado
Pulse el botón de entrelazado: el software ensamblará rápidamente, en una sola imagen, finas franjas de cada una de las vistas generadas para ajustarlas al patrón de frecuencia de la echada lenticules específico de la lente (pitch).

Salida
Guarde su imagen entrelazada en formato PDF, PostScript o TIFF.

3 IMPRÍMALO



HumanEyes Producer3D le permite imprimir de tres maneras:

- Imprimir la imagen y laminarla con una lente.
- Imprimir su imagen directamente sobre la lente.
- Usar las funciones de LensFree™ de HumanEyes Producer3D para imprimir efectos lenticulares directamente sobre vidrio o acrílico.

Características

Asistente para la medición del pitch
Ajuste su proyecto a la cantidad de frecuencia de la echada lenticules específico de la lente utilizado.

Gran formato
Imprima proyectos lenticulares gigantesco: la aplicación de mosaico le brinda ahora un sistema sencillo para imprimir proyectos lenticulares que excedan el formato de salida de su impresora.

HumanEyes Lensfree™
Imprima efectos 3D y animaciones 2D directamente sobre vidrio o acrílico (plexiglás) - para impresión digital plana UV de gran formato.